

Bilješke:

U P U T S T V O Z A M O N T A Ž U



LED REFLEKTOR LV-PR17 MATRIX



ISO 9001:2015
www.tuv.com
ID: 910858674



VAŽNO

Prije instalacije proizvoda pročitajte ovo upustvo i sačuvajte ga. Nakon vađenja iz ambalaže uvjeriti se da proizvod nije oštećen prilikom transporta. Molimo Vas da poštujuete upute i mjere sigurnosti, kako bi ispravno izvršili instalaciju svjetiljke, te Vam zahvaljujemo na povjerenju što ste izabrali naš proizvod.

Pažnja! Montažu mora da vrši stručno lice uz pridržavanje standardnih mjera opreza!

1. Pažnja! Prije same montaže i povezivanja svjetiljke isključivanjem osigurača objekta isključite struju!

2. Svjetiljka se smije montirati samo na unaprijed montirane kablove!

3. Prije montaže provjerite da li je sve spremno za montažu i da li su svi potrebni dijelovi dostupni!

4. Prema priloženoj skici montirajte svjetiljku na odabrani stub ukoliko on ima odgovarajuću nosivost.

5. Priključno kablo se povezuje u propisanoj kutiji.

6. Kablove povežite prema navednoj skici.

7. Samo nakon toga vratite napajanje i uključite svjetiljke.



**MJERE
SIGURNOSTI**

KONTAKT INFORMACIJE



LED VISION d.o.o. za proizvodnju, trgovinu i usluge
Branilaca Bosne b.b. 75300 Lukavac, BIH
Tel: +387 35-553-611
web: www.led-vision.ba / e-mail: info@led-vision.ba

ID broj: 4210145160005 / PDV broj: 210145160005

Svjetiljku je zabranjeno rastavljati i prepravljati!



Svjetiljku štiti od fizičkih oštećenja!

Čišćenje vršiti mekanim krpama,
ne koristiti agresivna hemijska sredstva!



Čišćenje se vrši samo kada je svjetiljka isključena!

Iz razloga konstantnog razvoja i poboljšanja kvaliteta
proizvoda, promjene u karakteristikama i dizajnu
mogu se desiti i bez najave!



VAŽNO


Usluga u toku garancije i granice odgovornosti

Ne preuzimamo odgovornost za štetu nastalu usljed
montaže i nestručnog rukovanja, kao i bilo kakav vid
mehaničkih oštećenja.

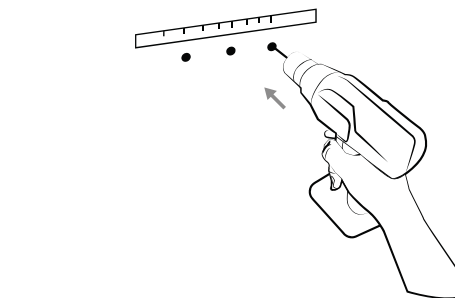
OPIS POSTUPKA MONTIRANJA: LV-PR17 MATRIX

SPAJANJE NA MREŽU:

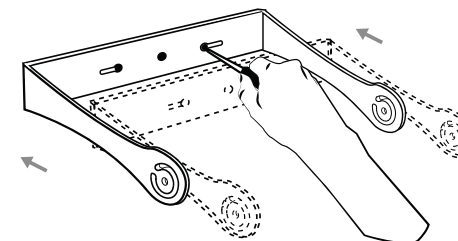
- 1.) L (eng. live, faza) - vod pod naponom (smeđi provodnik)
- 2.) N (eng. neutral, nula) - vod na nultom potencijalu (plavi provodnik)
- 3.) GND (eng. ground, zemlja) ili PE - vod na nultom potencijalu, u direktnoj vezi sa zemljom (žuto-zeleni provodnik)



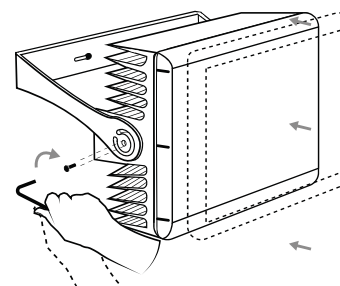
1. Korak



2. Korak



3. Korak



4. Korak

