





#### NAPOMENA

Svjetiljku je zabranjeno rastavljati i prepravljati!

Svjetiljku štiti od fizičkih oštećenja!

Čišćenje vršiti mekanim krpama,  
ne koristiti agresivna hemijska sredstva!

Čišćenje se vrši samo kada je svjetiljka isključena!

Iz razloga konstantnog razvoja i poboljšanja kvaliteta  
proizvoda, promjene u karakteristikama i dizajnu  
mogu se desiti i bez najave!



#### VAŽNO


### Usluga u toku garancije i granice odgovornosti

Ne preuzimamo odgovornost za štetu nastalu usljed  
montaže i nestručnog rukovanja, kao i bilo kakav vid  
mehaničkih oštećenja.

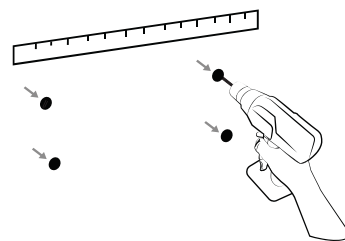
## OPIS POSTUPKA MONTIRANJA: LV-T80 MAGNUS II

### SPAJANJE NA MREŽU:

- 1.) L (eng. live, faza) - vod pod naponom (smeđi provodnik)
- 2.) N (eng. neutral, nula) - vod na nultom potencijalu (plavi provodnik)
- 3.) GND (eng. ground, zemlja) ili PE - vod na nultom potencijalu, u direktnoj vezi sa zemljom (žuto-zeleni provodnik)



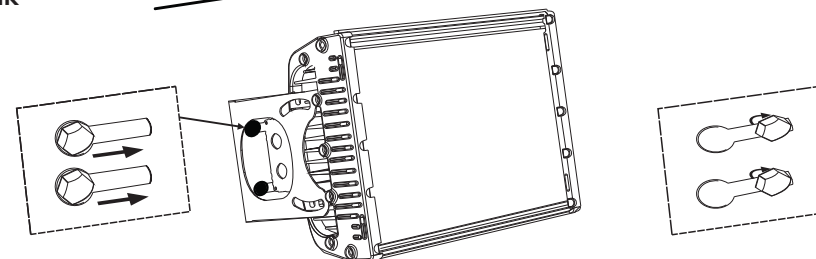
### 1. Korak (stropna montaža)



### 2. Korak



### 3. Korak



### 4. Korak

